




SHOWCAVES - CAVIDADES TURISTICAS - GROTTES TOURISTIQUES


Cullalvera Cave – Cueva Cullalvera – Grotte Cullalvera

Ramales de la Victoria

 The Cullalvera Cave, located at the foot of Monte Pando, is part of a 12-kilometer karst complex. Where the action of water on the rock, over time has configured a monumental cavity. It is a large cavity as shown by its spectacular entrance, with 14 m. wide by 28 m. High.

 La Cueva de Cullalvera, situada al pie del Monte Pando, forma parte de un complejo cárstico de 12 kilómetros de recorrido. Donde la acción del agua sobre la roca, y el tiempo han configurado una cavidad monumental. Es una cavidad de grandes dimensiones como muestra su espectacular boca de entrada, con 14 m. de ancho por 28 m. de alto.

 La grotte de Cullalvera, située au pied du Mont Pando, fait partie d'un complexe karstique de 12 kilomètres de parcours. Ici l'action de l'eau sur la roche et le temps ont façonné une cavité monumentale. C'est une cavité de grandes dimensions, comme le montre sa bouche d'entrée spectaculaire, avec 14 m. de large sur 28 m. de haut.



Links of interest. Enlaces de interés. Liens d'intérêt:

<https://cuevas.culturadecantabria.com/cullalvera-esp/>

<https://www.turismodecantabria.com/disfrutala/que-visitar/40-cueva-de-cullalvera>



Foto: Sergio Laburu www.espeleofoto.com